Phases lunaires

La légende se trouve dans le bas, à gauche de la page. Le document se lit de gauche à droite. Il comprend quatre colonnes consacrées aux quatre phases lunaires et séparées par un trait vertical en pointillés. Dans chaque colonne se trouve un disque représentant la Lune, au-dessus et en-dessous duquel il y a un texte explicatif. Le disque est différent selon chaque phase lunaire.

Phases lunaires

Nouvelle Lune (NL)	Premier Quartier (PQ)	Pleine Lune (PL)	Dernier Quartier (DQ)
			
invisible	demi-disque droit	disque	demi-disque gauche

partie à l'ombre

partie à la lumière du Soleil

©INSHEA-SDADV-2015-2016