Quels montages allument l'ampoule ?



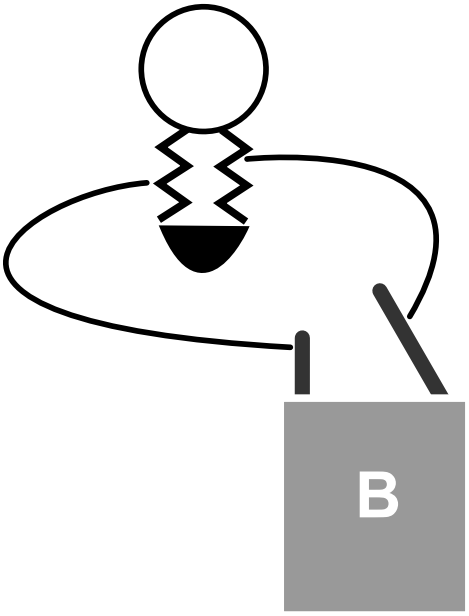

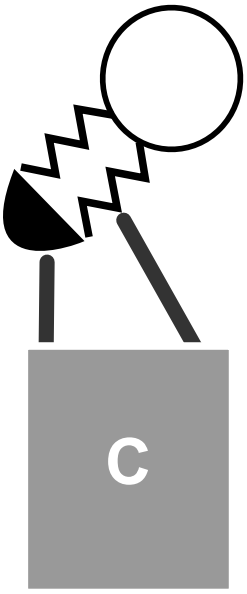

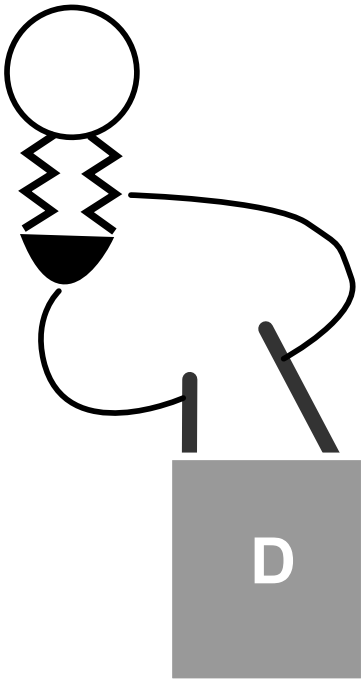

© INSHEA-SDADV-2015-2016

Montage simple : légende



Ampoule

Fil électrique

Générateur : pile plate

© INSHEA-SDADV-2015-2016

Montage simple : quel montage allume l’ampoule ?

Le document comporte 4 schémas (A , B, C, D) séparés par des pointillés. Sur chaque schéma se trouvent un générateur (en bas) et une ampoule (en haut). Le générateur est représenté par un carré surmonté de 2 bornes. La grande est le plus, la petite le moins. L’ampoule est composée d’une sphère tout en haut, du culot et du plot en-dessous. Dans les schémas de droite (B et D), des fils relient les bornes du générateur à l’ampoule.