Volcanisme : éruption effusive

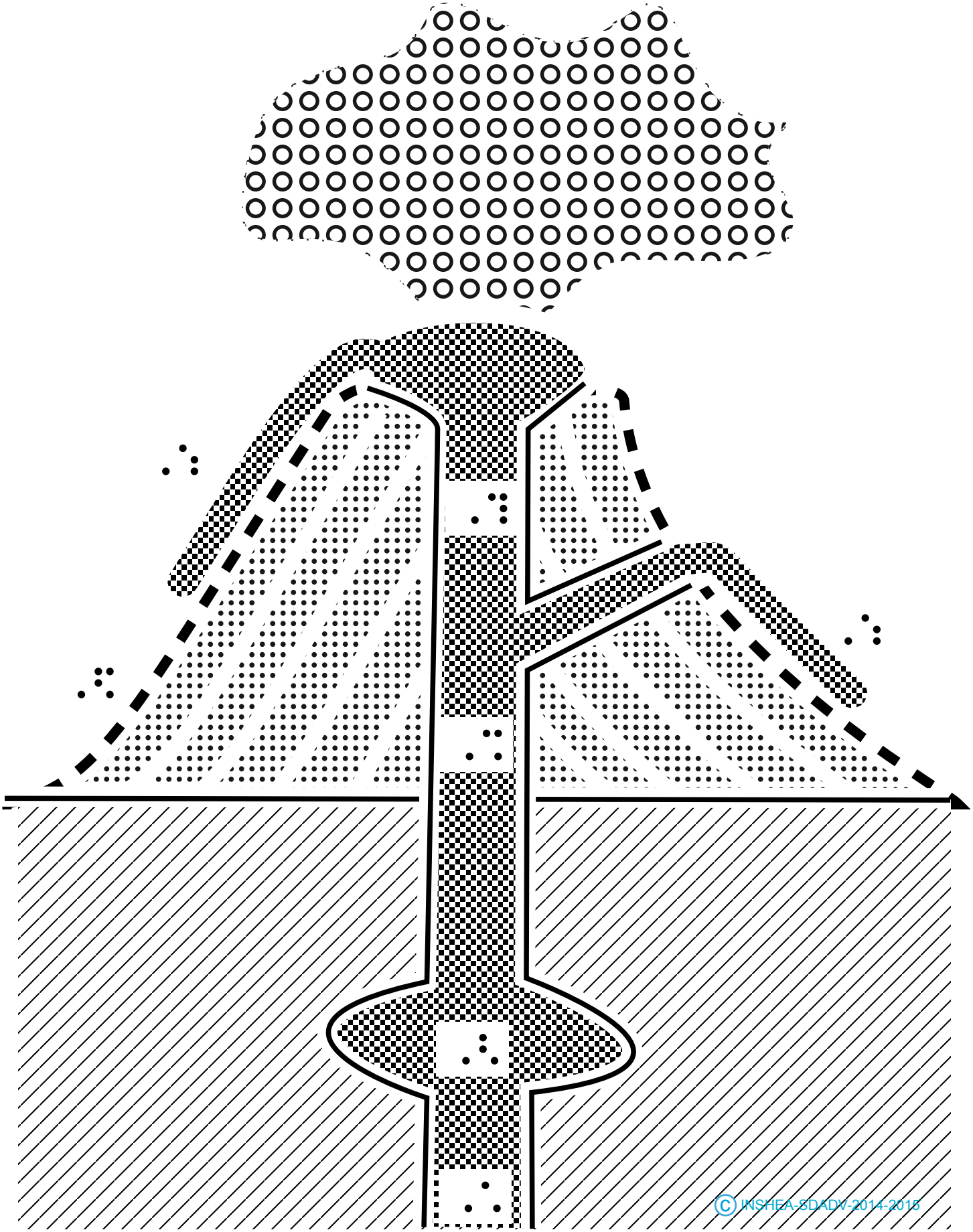

© INSHEA-SDADV-2014-2015

Volcanisme: éruption effusive
(légende 1/2)









© INSHEA-SDADV-2014-2015

[illegible]

Volcanisme : éruption effusive
(légende 2/2)

L'activité volcanique en 6 étapes :

[illegible]

[illegible]

[illegible]

[illegible]

[illegible]

[illegible]

[illegible]

© INSHEA-SDADV-2014-2015

Éruption effusive

le document se lit de bas en haut, suivant les numéros légendés. En bas sous le volcan la croûte terrestre. La roche en fusion, magma, (1) est stockée dans un réservoir à la forme allongée (2). Elle monte dans le volcan (3) et se refroidit par étapes (4). Au sommet: une grande quantité de gaz. De chaque côté du schéma: un trait plein épais illustre la coulée de lave (5). la plus récente strate de roche volcanique (6) est représentée par des pointillés sur les bords extérieurs du volcan. À l'intérieur du volcan les anciennes strates sont repérables par des lignes obliques parallèles.